



Programme Local de Prévention des Déchets Ménagers et Assimilés (PLPDMA)

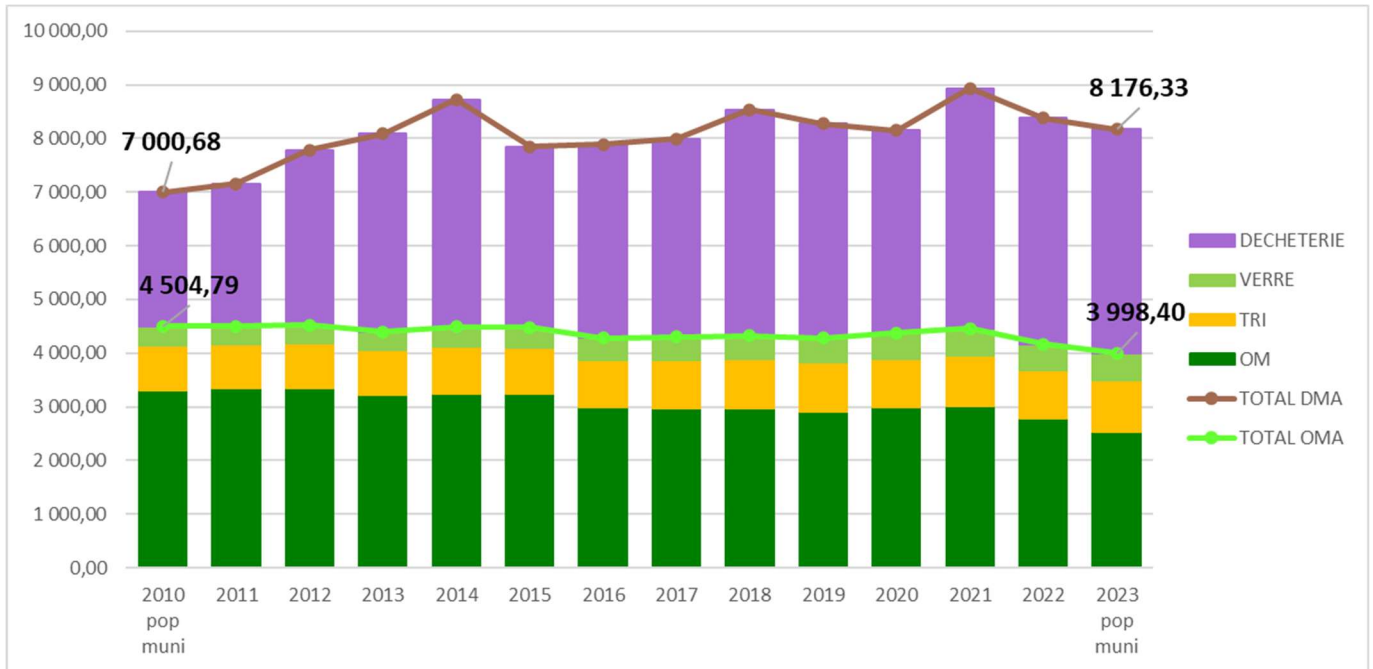
*De la Communauté De Communes
Sor & Agout*

⇒ **Période 2021-2026**

PARTIE 1 / BILAN DES TONNAGES COLLECTES ET TRAITES ENTRE 2010 ET 2023

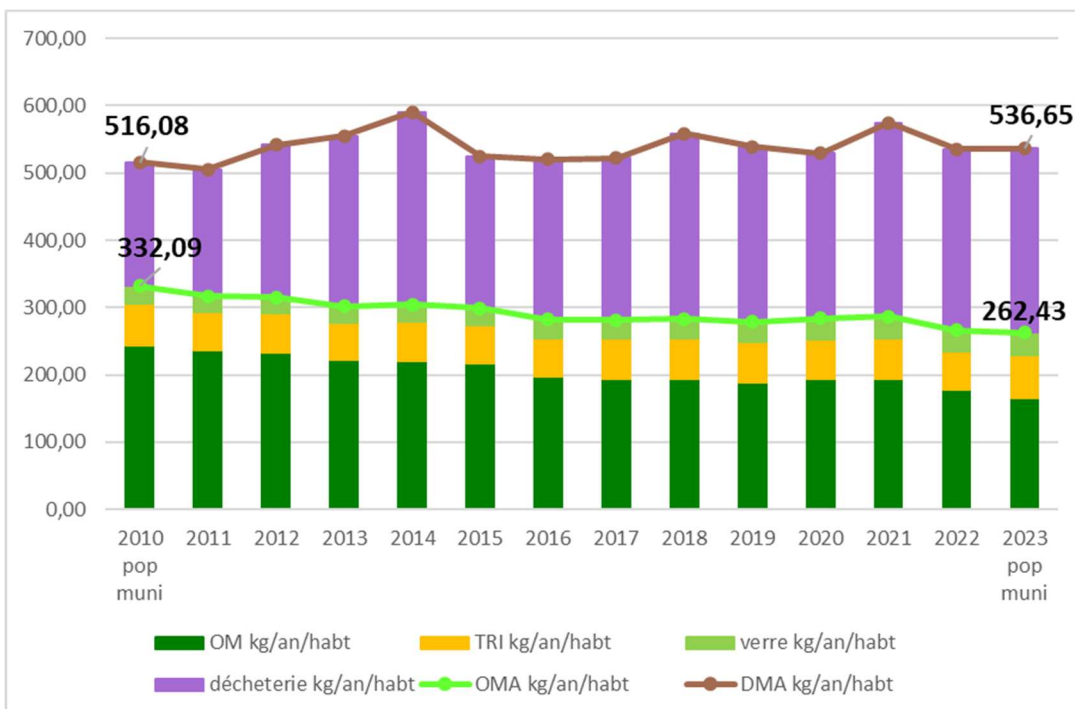
d) Evolution des tonnages entre 2010 et 2023

Evolution des tonnages DMA 2010 – 2023



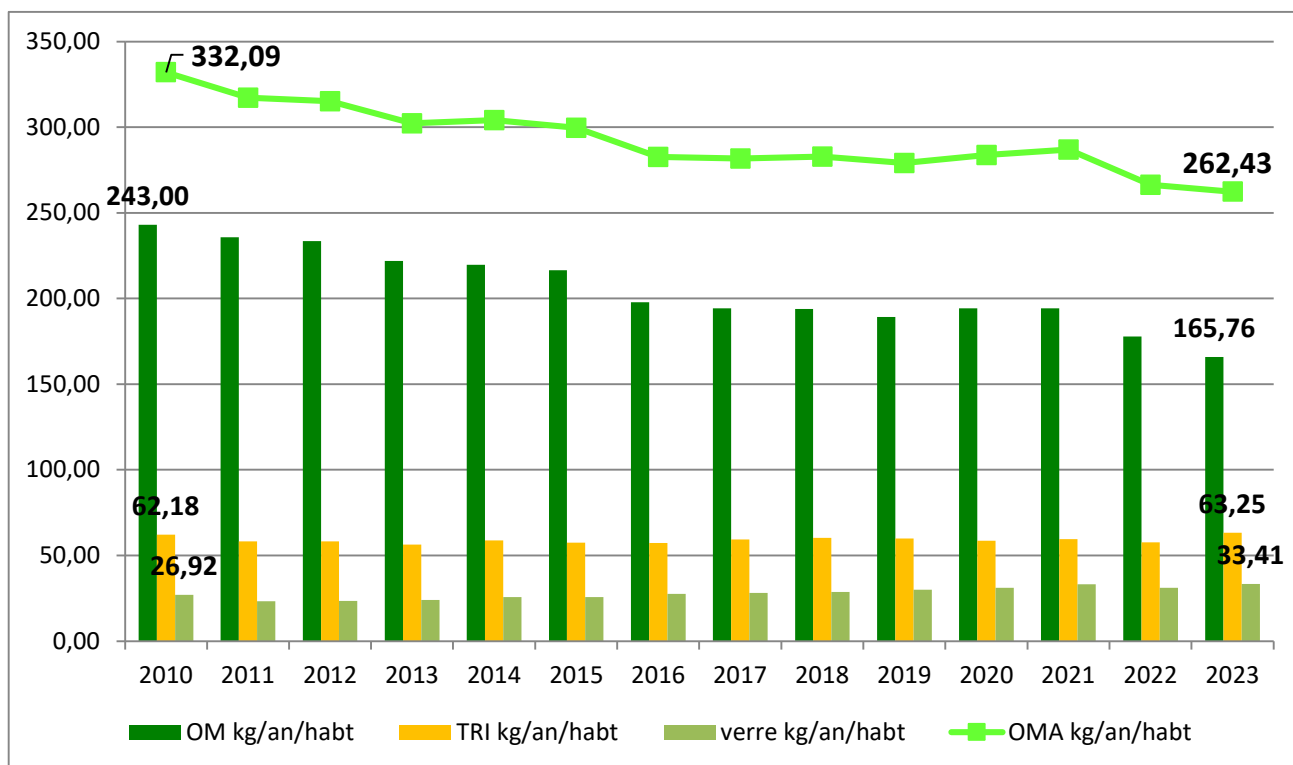
+ 1 175.65 tonnes de DMA entre 2010 et 2023, soit 16.8% de hausse

Evolution des DMA 2010 – 2022 en kg / an / habitant



+ 20.57 kg de DMA / an / habitant entre 2010 et 2023, soit + 4% de hausse à cause des apports en déchetterie.

▪ Evolution des OMA par type de déchets en kg / an / habitant 2010 – 2023



- 69.66 kg / habitant d'OMR entre 2010 et 2023, soit 21% de baisse.

Le verre collecté est en hausse par rapport à 2010 mais reste faible par rapport au potentiel à collecter et aux performances attendues.

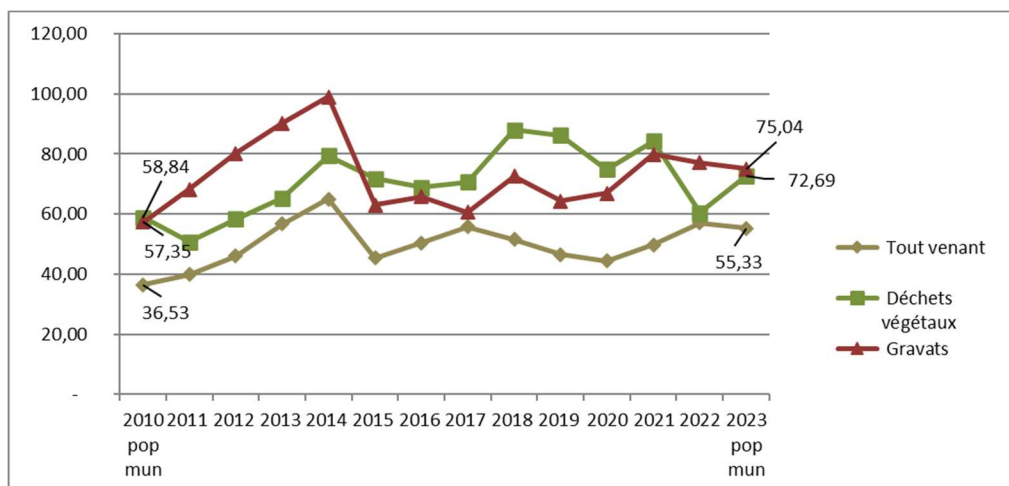
Le tri sélectif stagne.

▪ Evolution des DMA par type de déchets en kg / an / habitant 2010 – 2023

TYPE DE DECHETS	EVOLUTION PAR HABITANT entre 2010 et 2022
OMR	- 77 kg
TRI	+ 1 kg
VERRE	+ 7 kg
APPORT EN DECHETERIE	+ 78 kg

▪ Focus sur les 3 flux les plus importants portés en déchèterie

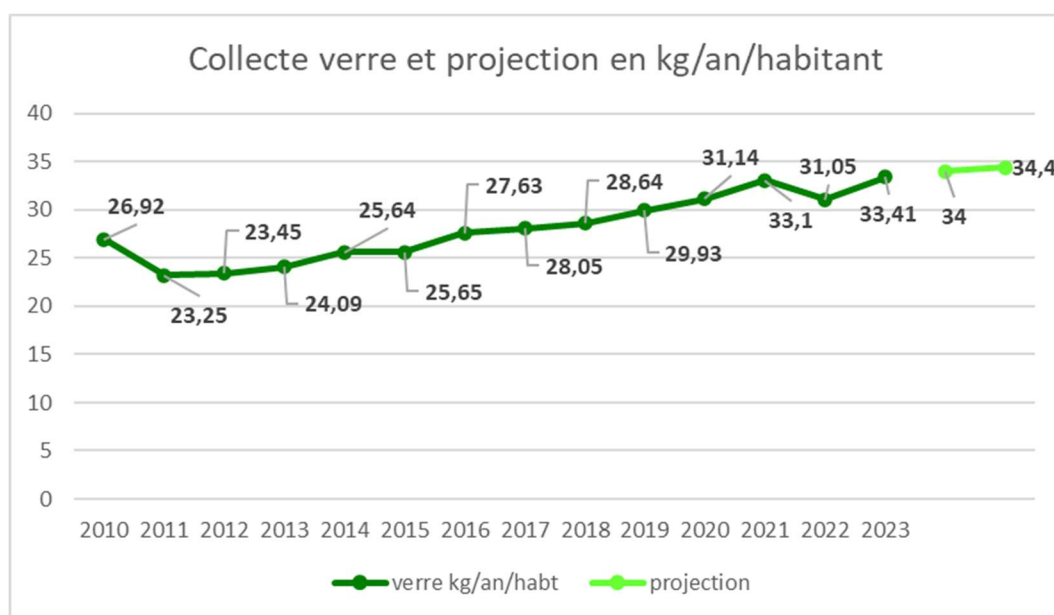
En kg / an / habitant entre 2010 et 2023



Les végétaux ont beaucoup augmenté en 2023. C'est un flux qui varie suivant la météo de l'année. Le tout-venant et les inertes se stabilisent.

Collecte verre : objectif 2025 et 2031

CCSA 2021	Objectif 2025	Objectif 2031
33.10	34	34.4



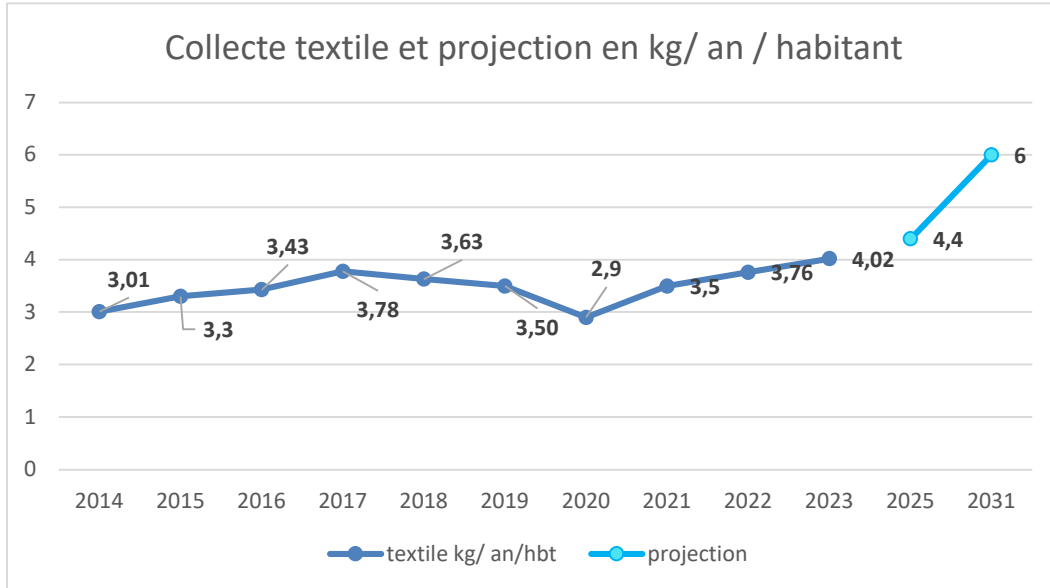
L'objectif 2025 semble atteignable.

Les performances de la CCSA sont quand même très faibles par rapport à certaines collectivités alentour qui dépassent les 40 kg / an / habitant.

Le MODECOM 2023 donne 6 kg / an / habitant dans les OM, et l'on sait grâce aux caractérisations qu'il y en a aussi dans le tri.

Collecte textile : objectif 2025 et 2031

CCSA 2021	Objectif 2025	Objectif 2031
3.5	4.4	6



L'amélioration des performances se maintient entre 2022 et 2023. Il faut continuer dans ce sens pour atteindre les objectifs.

Le MODECOM 2023 donne 3.2 kg / habitant dans les OM et l'on sait grâce aux caractérisations qu'il y en a aussi dans le tri.

PARTIE 2 / BILAN DES ACTIONS REALISEES EN 2023

Pour mémoire, liste des actions prévues dans le PLPDMA

AXE 1 – Promotion de la valorisation des biodéchets et des résidus végétaux

- Action 1 : la Redevance Spéciale
- Action 2 : évitement de la production de déchets verts

AXE 2 – Sensibilisation et accompagnement aux gestes de tri et de prévention

- Action 3 : lutte contre le gaspillage alimentaire
- Action 4 : incitation et aide à la mise en place du tri dans les entreprises
- Actions 5 : développement de la récupération des déchets dangereux
- Action 6 : optimisation de la collecte du verre
- Action 7 : incitation et aide à la mise en place du label éco-école
- Action 8 : stop pub
- Action 9 : sensibilisation des publics
- Action 10 : soutien aux manifestations écoresponsables
- Action 11 : développement de la collecte du textile
- Action 12 : développement des alternatives à la déchèterie
- Action 13 : détournement de la déchèterie des gravats des artisans

AXE 4 – Exemplarité de la CCSA et des communes membres

- Action 14 : Eco-exemplarité de la Communauté de Communes et des communes membres

Communication globale

▪ Récapitulatif des actions de communication et de sensibilisation réalisées en 2023

ACTIONS	DESCRIPTIF	DETAILS
Animations tout public	intervention dans les écoles sur le thème des déchets	Sémalens, lycée Touscayrats, ALSH DICOSA, Verdalle, Longuegineste, Lescout, Cambounet
Signalétique erreur de tri	affichette pour signaler que le conteneur n'a pas été pris lors de la collecte car mal trié	usagers en PAP
Guide du tri	récapitulatif des consignes de tri	distribution avec chaque composteurs ou sacs orange
Calendrier de collecte	jours de collecte et rappel des consignes de tri pour les usagers en PAP	Saïx, Soual, Sémalens, Cambounet, Viviers plateau distribution avec bulletins communaux via boîtes aux lettres
Lettre de l'Environnement	1 lettre par semestre sur un thème liée aux déchets	toutes les communes via Médiaposte
Compostage :individuel	équipement des foyers avec des composteurs individuels avec incitation par courrier	distribution du courrier dans les 7000 foyers du territoires et dotation de 750 foyers en composteurs
Compostage collectif	équipement des écoles, et cimetières + compostage de quartier	sur les communes de Sémalens, St Germain, Soual, Saint Affrique et Saïx
Information aux nouveaux arrivants	infos sur le service collecte : consignes de tri, verre, compostage...	à chaque distribution de conteneurs
Infos usagers	communication sur des thématiques déchets	Facebook, site internet
Sensibilisation auprès des professionnels	présentation des enjeux liés aux déchets	Sirius, animateurs ALSH Saïx, Areva à Soual
Collecte textile	pour le Relais	via les mairies et écoles
Espace gratuité	espace don en fin de vide grenier	St Germain, Escoussens, Verdalle
Tri des biodéchets	passage des ADT, permanences mairies, permanences ateliers Soual	1580 personnes rencontrées et sensibilisées
Troc de la CCSA	échange d'objet	1 ^{er} mars / 26 avril/ 13 septembre, environ 50 participants

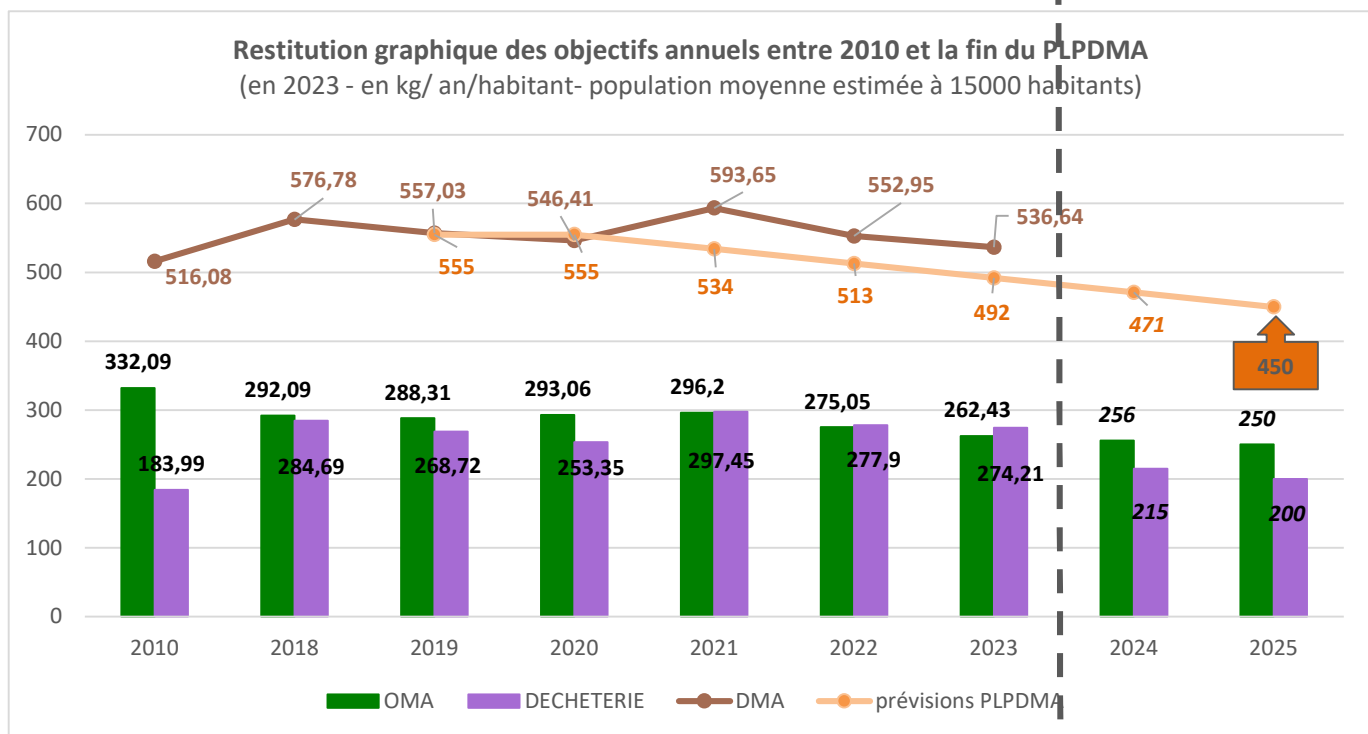
IV) Représentation de la baisse de 13% des DMA entre 2010 et 2025 suivant les objectifs réglementaires

Kg/ an/ habt DMA	OMR	TRI	VERRE	Déchèterie	TOTAL	OBJECTIF
2010	234.36	59.97	25.96	177.45	497.74	- 13%
2018	193.87	60.23	28.64	275.57	558.31	
2019	280			275	555.00	
2020	280			275	555.00	
2021	276.32			257.57	533.89	
2022	272.64			240.14	512.78	
2023	268.96			222.71	491.67	
2024	265.28			205.28	470.56	
2025	261.60			187.85	449.45	
2026	257.92			170.42	428.34	
Kg/ an/ habt DMA	OMR	TRI	VERRE	Déchèterie	TOTAL	
2010	234.36	59.97	25.96	177.45	497.74	
2018	193.87	60.23	28.64	275.57	558.31	
2019	279.05			260.09	539.14	
2020	283.92			245.45	529.37	
2021	286.88			288.11	575	
2022	266.47			269.19	535.70	+7.6%

Chiffres revus en population municipale

Kg/ an/ habt DMA	OMR	TRI	VERRE	Déchèterie	TOTAL	RESULTATS
2010	332.09			183.99	516.08	
2018	292.09			284.69	576.78	
2019	288.31			268.72	557.03	
2020	293.06			253.35	546.41	
2021	296.20			297.45	593.65	+15.03%
2022	275.05			277.90	552.95	+7.14%
2023	262.43			274.21	536.64	+3.98%

- Restitutions graphiques des objectifs annuels en kg/ an/ habitant situation en 2023



Prévisions pour atteindre les objectifs de réduction : 450 kg de DMA en 2025

VI) Réajustement des actions du PLPDMA en fonction du bilan 2022

Actions à mener en 2024

Action 1 : (bio)déchets des professionnels et des ménages

- courant 2024 >> mise en relation des gros producteurs avec la COVED
- juin - août >> étiquetage des conteneurs collectifs avec les consignes biodéchets

Action 11 : textile

- juin >> collecte au profit de l'association St Vincent de Paul

Action 2 : broyage

- février >> bilan sur les usagers profitant de la réduction de 30% sur la location de broyeur et proposition d'autres solutions si résultats insuffisants

Action 9 : sensibilisation tout public

- sensibilisation diverse tout au long de l'année
- trouver une manifestation qui s'y prête pour demander une sensibilisation aux consignes de tri avec casques virtuels auprès de Trifyl

Action 12 : manifestations éco-responsables

- mai-octobre >> mise à disposition des associations et des communes organisatrices d'évènements de contenants adaptés à la collecte et proposition de l'espace gratuit en fin de vide-grenier
- réflexion sur la mise en place d'un malus financier pour les associations qui ne trient pas leurs déchets

Action 2 : compostage

- mise à disposition de composteurs tout au long de l'année
- courant 2024 >> équipement des cimetières et des écoles en composteur
- courant 2024 >> développement du compostage de quartier

Action 6 : optimisation de la collecte du verre

- déplacement / rajout de colonne tout au long de l'année
- mai - septembre >> communication via les récup verre
- juin : nettoyage des récup verre et des points de collecte
- juin / octobre : action de communication forte > distribution de flyers, affiches dans les communes, utilisation des médias informatiques + distribution de cabas de précollecte
- travail avec les communes les moins performantes pour communication dans les bulletins communaux

Action 12 : alternative à la déchèterie

- trocs les 21 février, 10 avril et 23 octobre
- mai – décembre >> sensibilisation au moment de la distribution des composteurs avec flyers prochains trocs et appel aux dons Secours Populaire (avril – mai)

Action 4 : tri dans les entreprises

- juin - sep >> suivi extension consignes de tri
- proposition d'intervention dans les entreprises tout au long de l'année

Action 3 : gaspillage alimentaire

- octobre - décembre >> sensibilisation au moment de la distribution des composteurs sur différents thèmes liés à la réduction des déchets

Action 3 : Stop pub

- octobre >> distribution d'un STOP PUB via La Lettre de l'Environnement #11
- octobre – décembre >> sensibilisation au moment de la distribution des composteurs sur différents thèmes liés à la réduction des déchets

Action 14 : éco-exemplarité de la CCSA et des communes membres

- courant 2024 >> équipement des cimetières avec des composteurs et des conteneurs pour récupérer les pots de fleurs
- courant 2024 >> amélioration du geste de tri dans les différentes structures et lors des manifestations de la CCSA

Global communication

- actions de communication variées tout au long de l'année
- novembre 2024 >> reprise de la page facebook de la CCSA dédiée à l'environnement

Supports de communication à utiliser en 2024

Action 9 : catalogue animation

- mai-juin >> communication du nouveau catalogue d'animations aux écoles

Action 3 : gaspillage alimentaire

- octobre - décembre >> flyer sensibilisation lors de la distribution des composteurs

Action 11 : textile

- avril >> article dans la Lettre de l'Environnement #11
- mai-juin >> communication sur la collecte textile au profit de St Vincent de Paul
- octobre - décembre >> flyer sensibilisation lors de la distribution des composteurs

Action 2 : broyage

- octobre - décembre >> flyer sensibilisation lors de la distribution des composteurs

Action 2 : compostage

- avril et octobre >> article dans les Lettres de l'Environnement #10 et #11
- actu site internet à chaque livraison / fin de stock

Action 6 : optimisation de la collecte du verre

- juin >> courrier + actu site internet pour redynamiser la collecte
- octobre - décembre >> flyer sensibilisation lors de la distribution des composteurs

Action 9 : calendriers de collecte

- janvier >> distribution des calendriers 2024 par les communes + actu site internet
- septembre – décembre >> réalisation et impression des calendriers 2025

Action 9 : extension consignes de tri pour les ménages

- avril >> article dans la Lettre de l'Environnement #11
- sensibilisation tout au long de l'année lors de la distribution des composteurs

Action 12 : réparation / don

- avril >> article dans la Lettre Environnement #11
- mai - juin >> affiche collecte textile pour St Vincent de Paul + actu et site internet
- octobre - décembre >> flyer sensibilisation lors de la distribution des composteurs

Action 8 : Stop-pub

- octobre >> article dans la Lettre Environnement #12 + stop pub à détacher
- octobre - décembre >> flyer sensibilisation et proposition stop pub lors de la distribution des composteurs

Global communication

- calendriers de collecte
- flyers 5° troc de la CCSA (établissements scolaires)
- Lettre de l'Environnement #11 et #12
- mémos-tri consignes de tri bacs jaunes
- affiches collecte textile
- flyers optimisation collecte verre
- flyers actions prévention gaspillage alimentaire, textile, broyage, verre, réparation / don et stop pub, imbriqués tri)