

ASTUCE #10

> Fabriquer son nettoyant multi surface

Le choix ne manque pas dans les rayons de produits ménagers...



Et pourtant, il y a

- > beaucoup plus simple
- > beaucoup moins cher
- > beaucoup moins nocif
- > tout aussi efficace...

...FABRIQUER SES PRODUITS NETTOYANTS !

NETTOYANT MULTI SURFACE (pour cuisine, salle de bain, sols)




- * 1 litre d'eau
- * 1/2 litre de vinaigre blanc
- * 20 à 30 gouttes d'huiles essentielles

Les huiles essentielles de citron, eucalyptus, arbre à thé sont reconnues pour leurs propriétés antiseptiques.

Dans un pulvérisateur ou un flacon vide, mélanger tous les ingrédients.



Il est possible de faire macérer des feuilles de menthe ou des écorces d'agrumes pendant une semaine dans le vinaigre pour le parfumer
Sans produit polluant, ce nettoyant multi-surface vous reviendra aussi **moins cher** et ne générera **aucun déchet**.

	Santé	Economies	Déchets
 <p>Nettoyant multi surface « acheté »</p>	Présence possible de produits indésirables, voire toxiques pour l'homme et l'environnement.	2.00€ le litre	- 1 emballage plastique 
 <p>Nettoyant multi surface « fait maison »</p>	Seulement les ingrédients que vous choisissez !	0.70 € le litre	- ZERO déchet